

Moretti

MANUAL DE USUARIO

AMASADORA

HANDY 16-30



Aliado de emprendedores

índice

01	Manual de uso	3
01.1	Información para el usuario	3
02	Panel de control	3
02.1	Panel de control del producto	3
03	Especificaciones técnicas	4
03.1	Información técnica del producto	4
04	Diagrama de cableado eléctrico	4
04.1	Handy 16 - cableado eléctrico	4
04.2	Handy 30 - cableado eléctrico	5

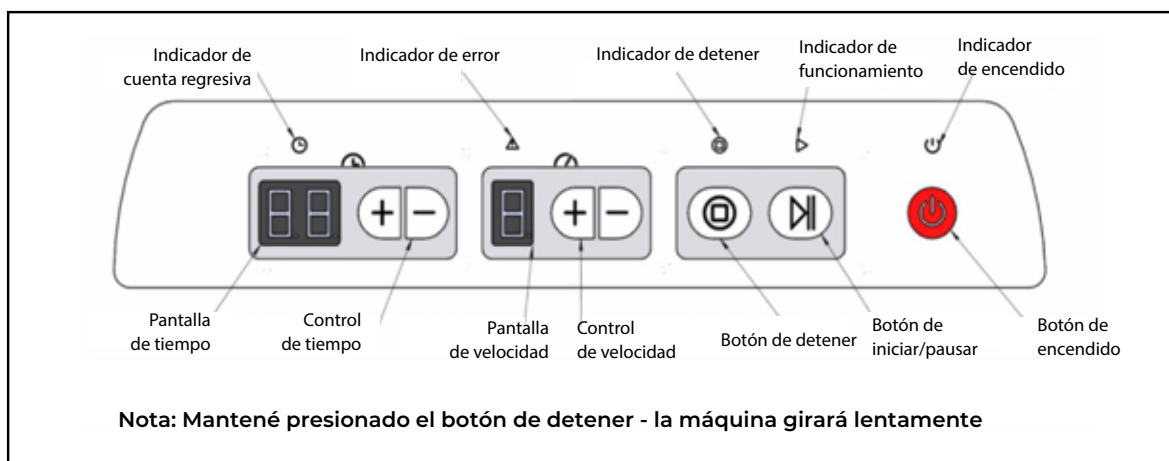
01. Manual de uso

01.1 Información para el usuario

- ▶ Las instrucciones específicas para manejar el panel de control de la batidora se encuentran detalladas en la sección correspondiente para los modelos DMI-16 y DMI-30.

02. Panel de control

02.1 Panel del control del producto



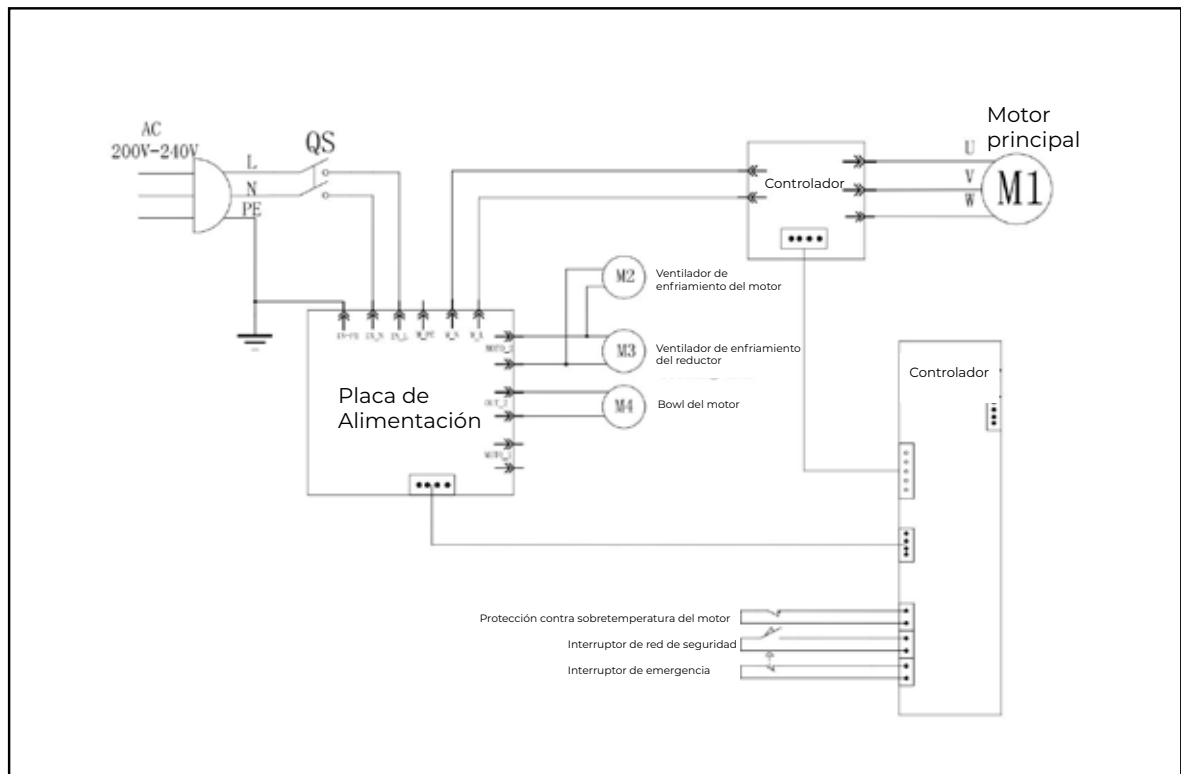
03. Especificaciones técnicas

03.1 Información técnica del producto

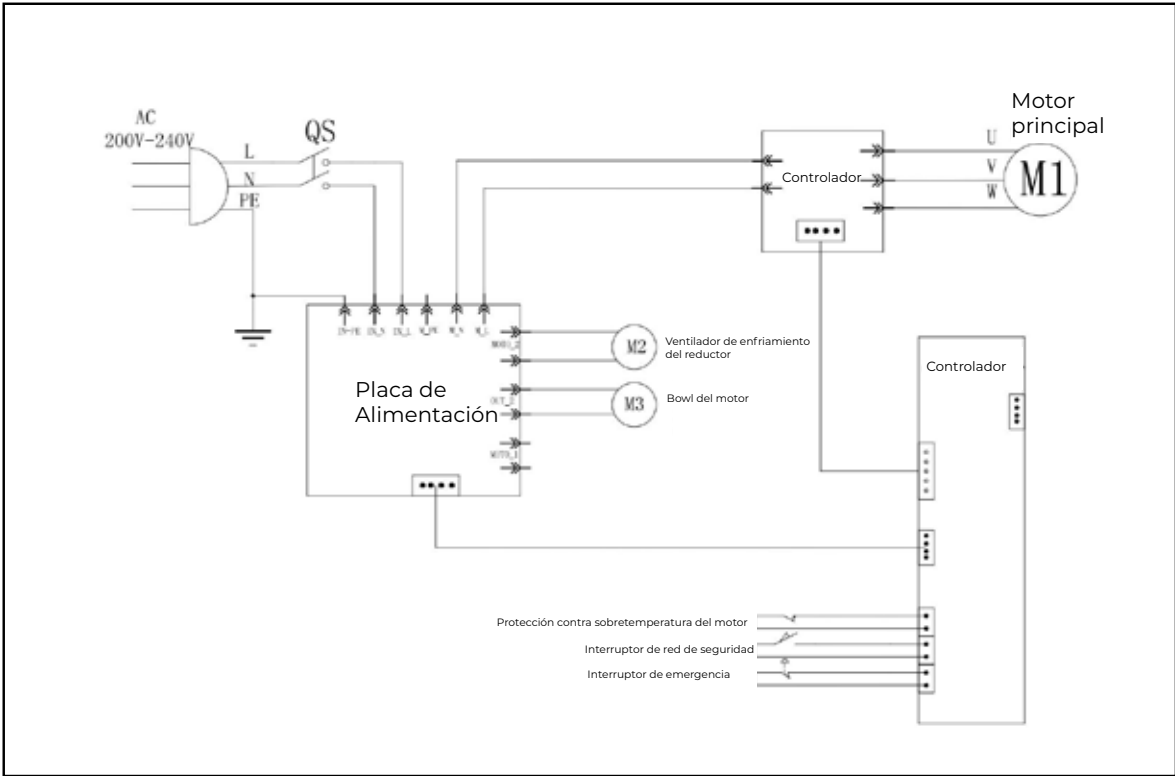
Modelo	Voltaje	Potencia	Capacidad	Velocidad
HANDY 16	200-240V	1500 W	16 L	25-65 RPM
HANDY 30	200-240V	1500 W	30 L	25-65 RPM

04. Diagrama de cableado eléctrico

04.1 Handy 16 - Cableado eléctrico



04.1 Handy 30 - Cableado eléctrico



CONTACTATE CON NOSOTROS

Atención al Cliente

(+54 11) 5881-3196

✉ mesadeayuda@moretti.com.ar

Líneas Rotativas

(+54 11) 4103-4500

(+54 11) 5670-4400

Moretti